


ЦВЕТОЧНАЯ КОРОНА



Еженедельный развивающий журнал

№ 19
2010




ПОНИ МАШКА


и БУК АШКУ



РАСКРАСКИ И ЗАГАДКИ!



Наклейки для книжки из номера 18



Соедини стрелочками цветочек и бабочку
одинакового цвета.

Какая бабочка осталась без цветка?

Дорисуй его и раскрась!



РАЗВИВАЕМ МЫШЛЕНИЕ

В СЛЕДУЮЩЕМ НОМЕРЕ:



Лепим **ЦИФРЫ**



Мастерим
БУСИКИ

НАКЛЕЙКИ!

НАСТОЛЬНАЯ ИГРА!

ФРУКТОВЫЙ БУКЕТ



Рисуем **КРУГЛЫХ**
ЖИВОТНЫХ



ЗАГАДКИ, ЛАБИРИНТЫ, ИГРЫ, РАСКРАСКИ

- 3 бабочки
5 стрекоз
2 кузнечика



6 - 3 9 - 5

Ж - 3 Ш - 4

- Шарик, рубашка, жираф, бабушка, мороженое.

8

- За каретой спрятались две пчелы.

- **Стрекоза не плетёт паутину. Муравьи не собирают мёд. Паучки не летают. Комарики не пьют нектар.**

понимашка

«Открытые системы»
Все права защищены



ОТКРЫТЫЕ СИСТЕМЫ

Open Systems Publications

Президент
Михаил Борисов

Тираж 50 000 экз.

Журнал выходит один раз в неделю

– Привет! Я пони Машка.
В этом номере ваши дети узнают много
всего интересного о мире насекомых!

Цифры-акробаты – стр. 3

Буквы: «жужжалки»
и «шипелки» – стр. 4–5

Мастерим бабочку – стр. 6



Разглядываем букашку – стр. 10

Календарь для наблюдения
за насекомыми – стр. 12–13

Лепим стрекозу – стр. 20



Раскрась этих насекомых!



ЦВЕТОЧНАЯ КОРОНА

Попроси взрослых вырезать цветочки
и круг-заготовку, а также сделать
разрезы по пунктирным линиям.
Подними «зубцы» короны
и приклей к ним цветочки.
Можно наряжаться!

